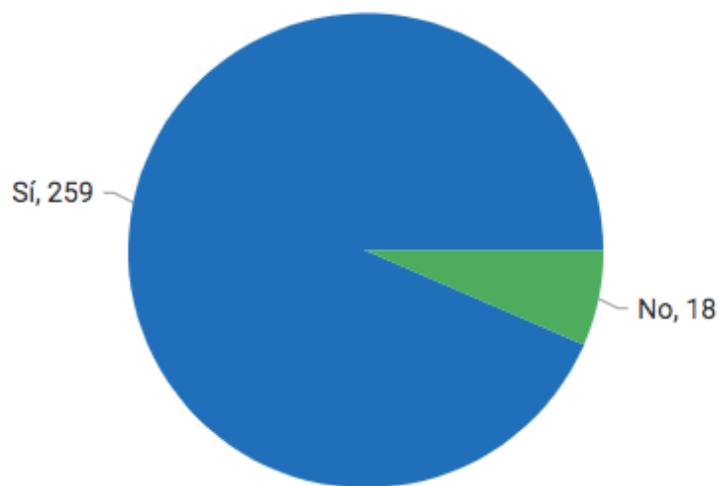




Resultados encuesta paciente dolor crónico y Covid-19

Madrid, junio de 2020

¿Padece dolor crónico? (definido como aquel que se sufre al menos 4 veces por semana durante los últimos 3 meses?)

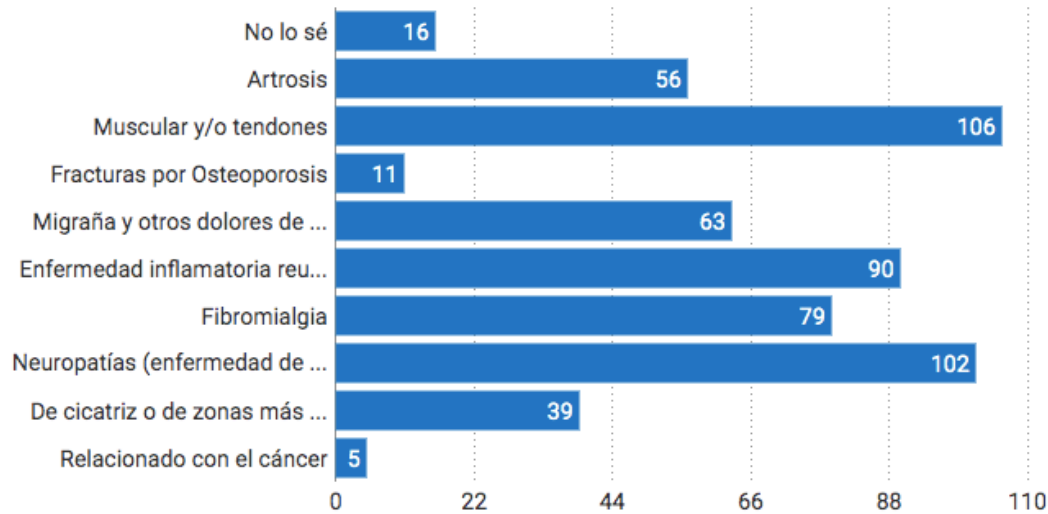


Sí: 93,5%

No: 6,5%

277 responses in 299 results

¿Cuál es la principal causa de su dolor? (puede elegir varias opciones)

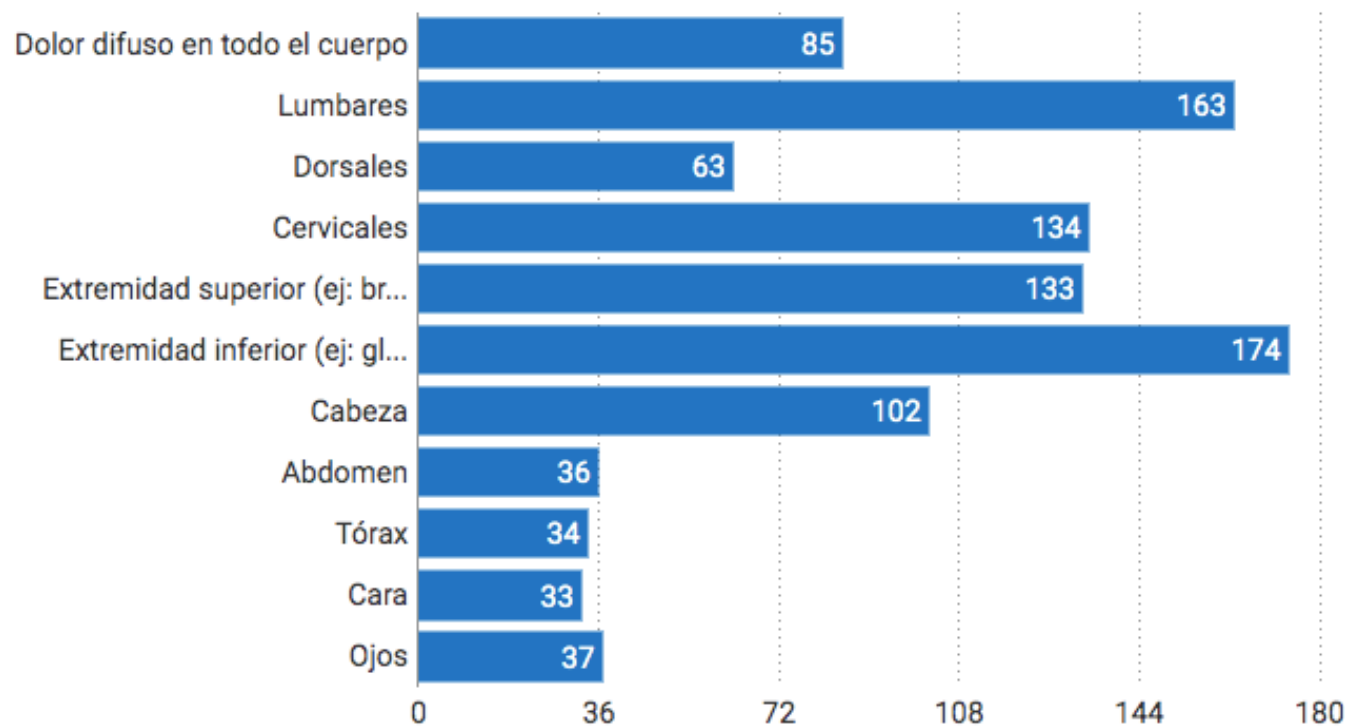


- 2,8%
- 9,9%
- 18,7%
- 1,9%
- 11,1%
- 15,9%
- 13,9%
- 18%
- 6,9%
- 0,8%

567 responses in 283 results

- No lo sé
- Artrosis
- Muscular y/o tendones
- Fracturas por Osteoporosis
- Migraña y otros dolores de cabeza crónicos
- Enfermedad inflamatoria reumática (ej: artritis reumatoide, lupus, ...)
- Fibromialgia
- Neuropatías (enfermedad de los nervios como ciática, neuralgia posherpética, neuropatía diabética o por quimioterapia, después de un ictus, ...)
- De cicatriz o de zonas más profundas meses después de una cirugía
- Relacionado con el cáncer

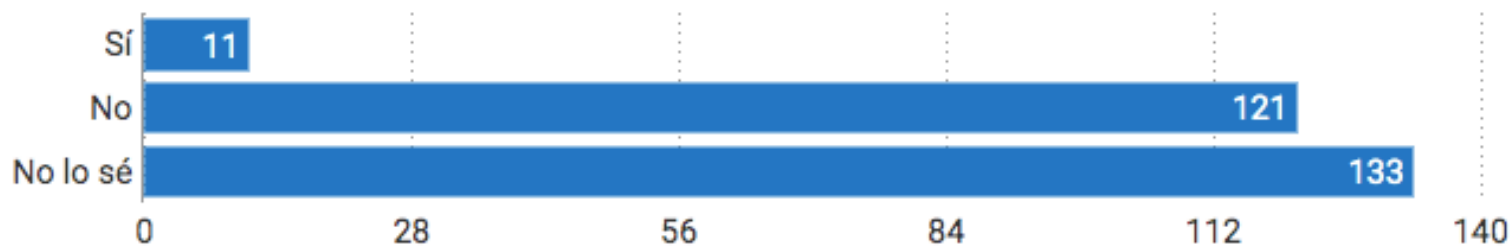
¿Qué zonas le duelen principalmente? (puede elegir varias opciones)



- 8,5%
- 16,4%
- 6,3%
- 13,5%
- 13,4%
- 17,5%
- 10,3%
- 3,6%
- 3,4%
- 3,3%
- 3,7%

994 responses in 269 results

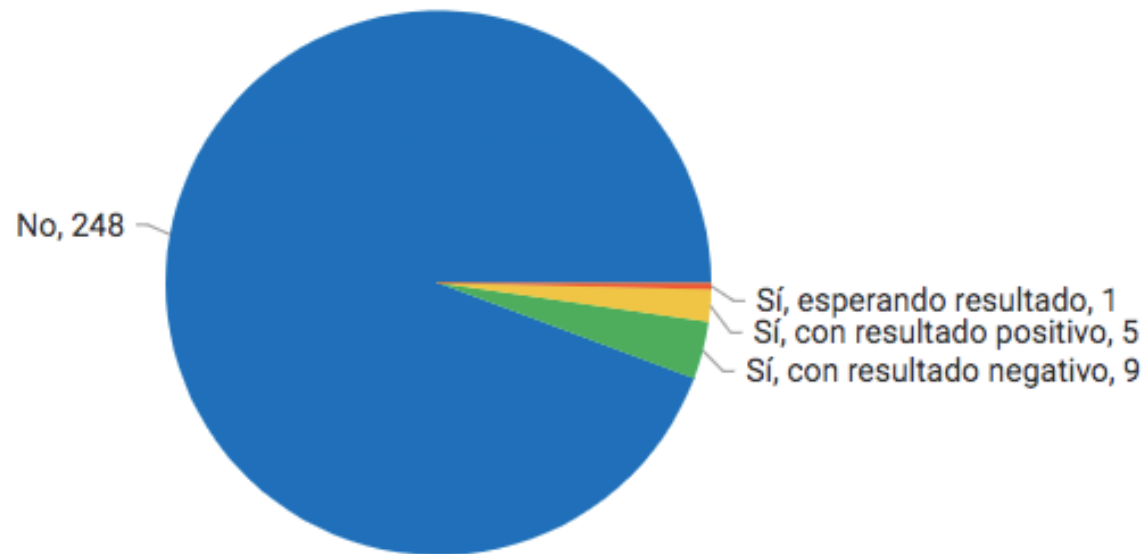
¿Padece o ha padecido la enfermedad por Covid-19?



Sí: 4,1%
No: 45,7%
No lo sé: 50,2%

265 responses in 266 results

¿Le han hecho la prueba para saber si estaba infectado por Covid-19?



263 responses in 265 results

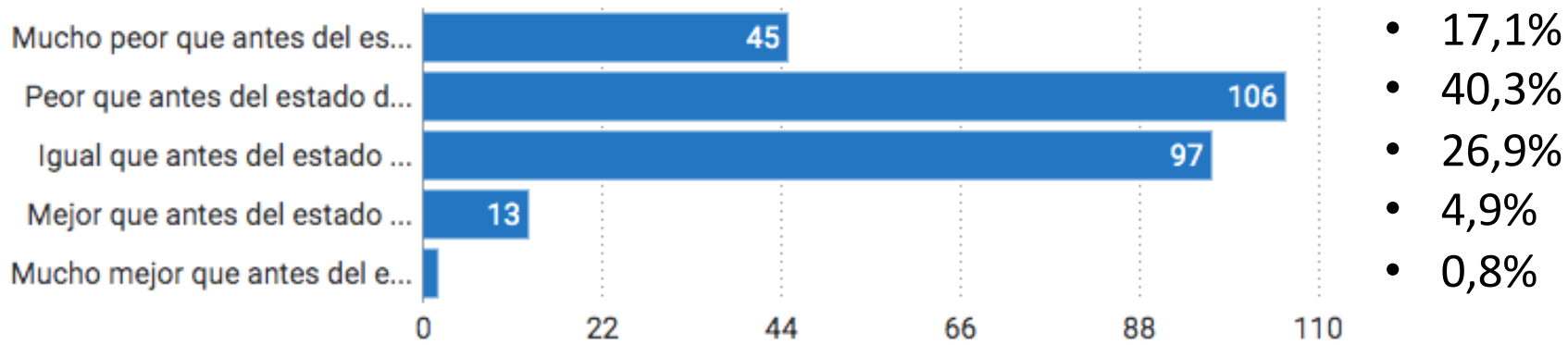
No: 94,3%

Sí, esperando result: 0,4%

Sí, con resultado +: 1,9%

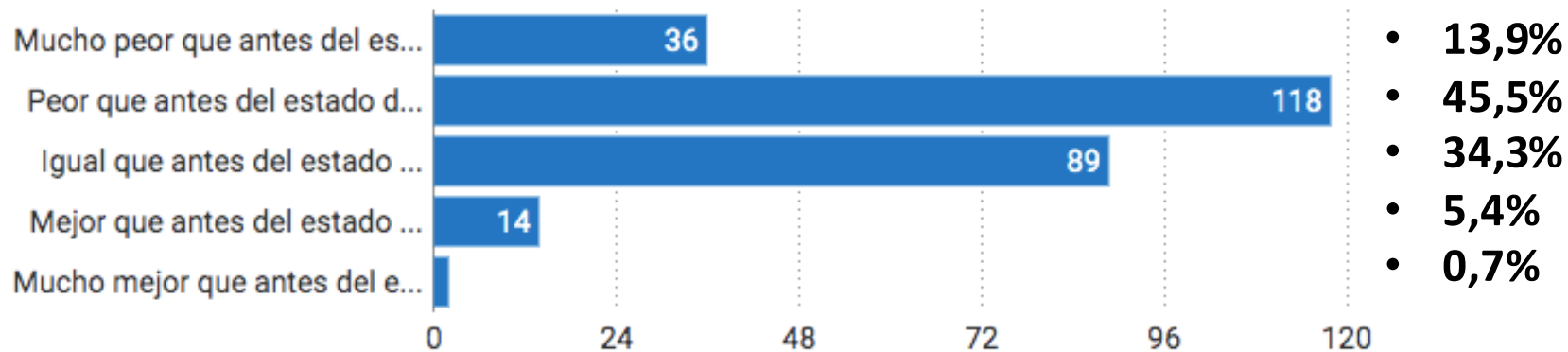
Sí, con resultado -: 3,4%

En general, diría que su dolor en estos momentos es (contestar sólo sobre la evolución de su dolor previo)



263 responses in 264 results

En general, diría que su salud en este momento es:



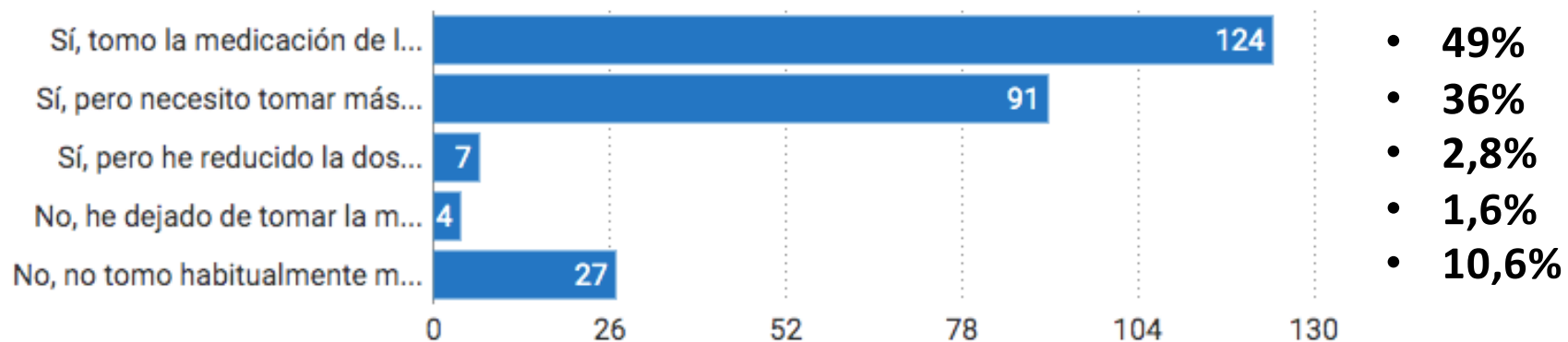
259 responses in 262 results

¿Toma medicación para su dolor crónico?



259 responses in 262 results

A pesar del confinamiento, ¿continúa tomando su medicación como venía haciendo previamente?



253 responses in 260 results

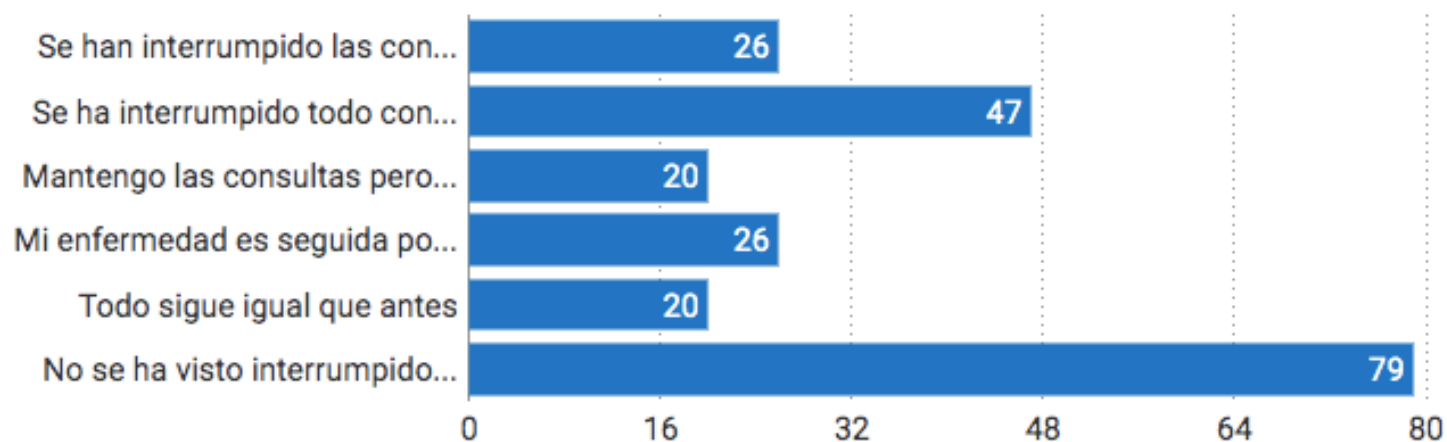
Antes del estado de alarma, ¿acudía habitualmente a tratar su dolor crónico a una Unidad del Dolor?



- 43,7%
- 56,3%

254 responses in 260 results

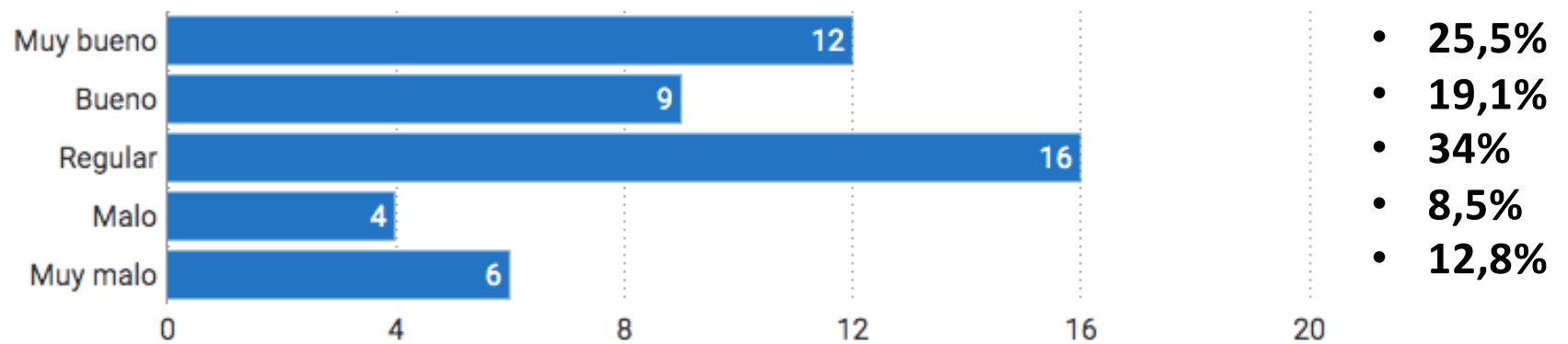
Ha visto interrumpido su tratamiento en la Unidad del Dolor a causa del estado de alarma?



- 11,9%
- 21,5%
- 9,2%
- 11,9%
- 9,2%
- 36,2%

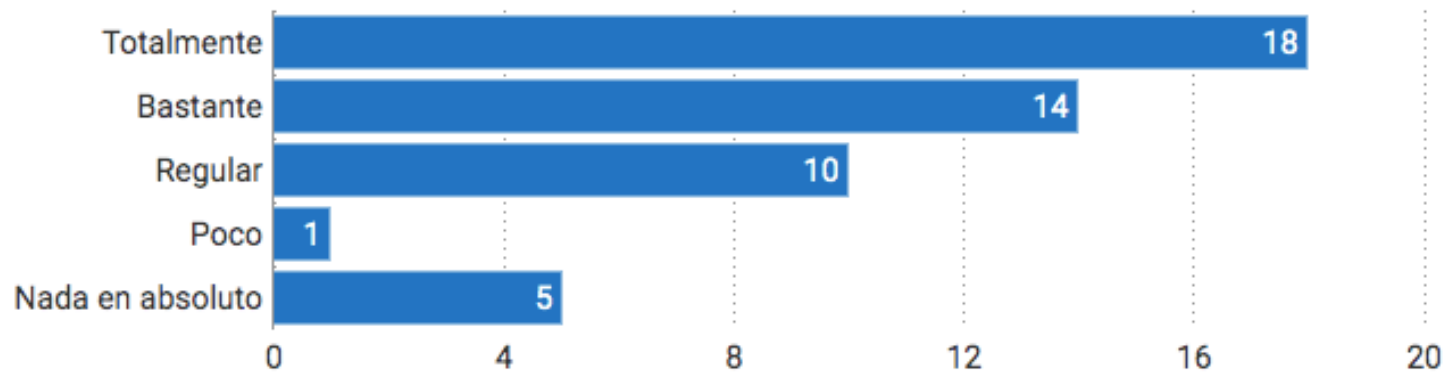
218 responses in 258 results

En caso de tener seguimiento telefónico desde la Unidad del Dolor durante este periodo de crisis ¿Cómo valora dicho seguimiento telefónico? (No conteste si no acude a la Unidad del Dolor o no tiene seguimiento telefónico)



47 responses in 258 results

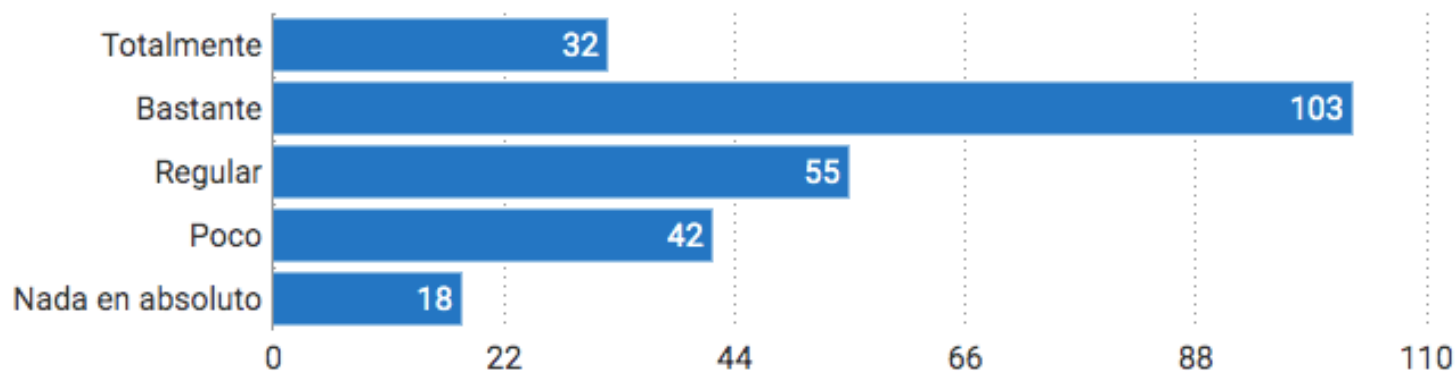
En caso de recibir seguimiento telefónico, ¿ha entendido correctamente las instrucciones recibidas por teléfono para el manejo de su dolor? (No conteste si no acude a una Unidad del Dolor o no ha recibido seguimiento telefónico)



- **37,5%**
- **29,1%**
- **20,8%**
- **2,1%**
- **10,4%**

48 responses in 254 results

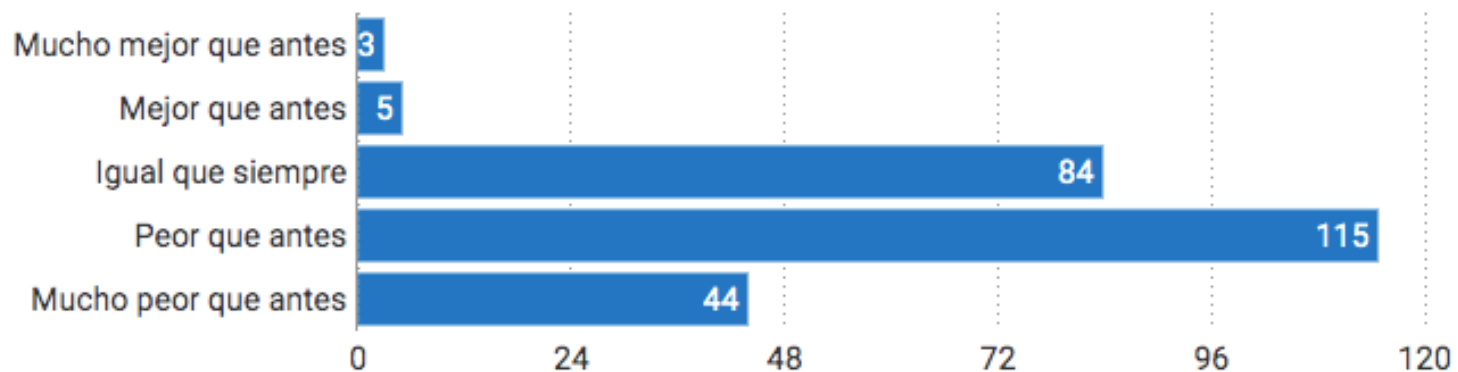
Durante el estado de alarma, ¿está siguiendo un patrón fijo de horarios en sus actividades?



- 12,8%
- 41,2%
- 22%
- 16,8%
- 7,2%

250 responses in 254 results

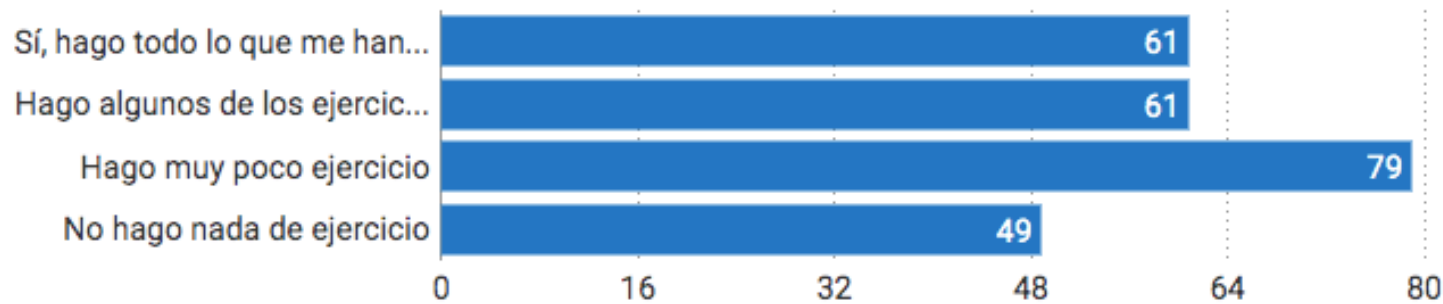
Durante el estado de alarma, la calidad de su sueño es:



- 1,2%
- 2%
- 33,5%
- 45,8%
- 17,5%

251 responses in 253 results

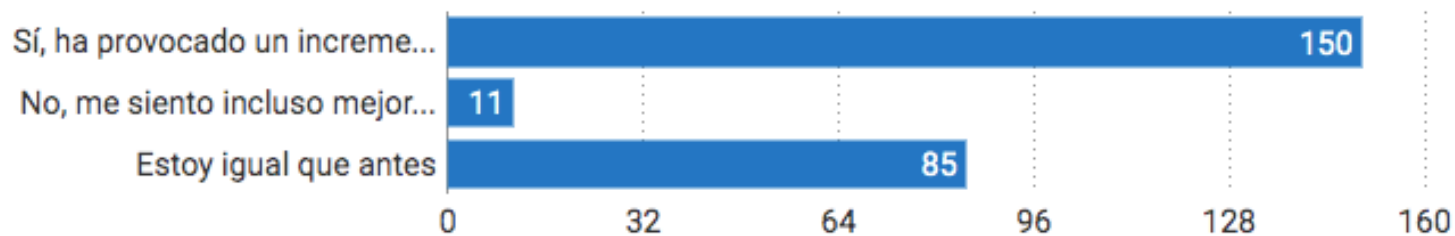
¿Realiza ejercicio físico o actividades físicas recomendadas por su médico y/o fisioterapeuta durante el periodo de confinamiento?



- 24,4%
- 24,4%
- 31,6%
- 19,6%

250 responses in 252 results

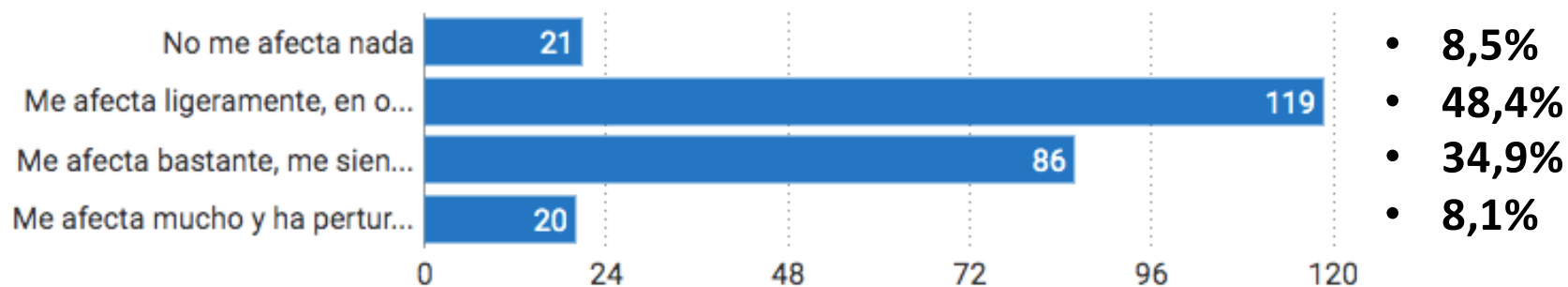
¿Cree que el confinamiento provocado por la alerta sanitaria ha afectado a su dolor crónico?



- **61%**
- **4,5%**
- **34,5%**

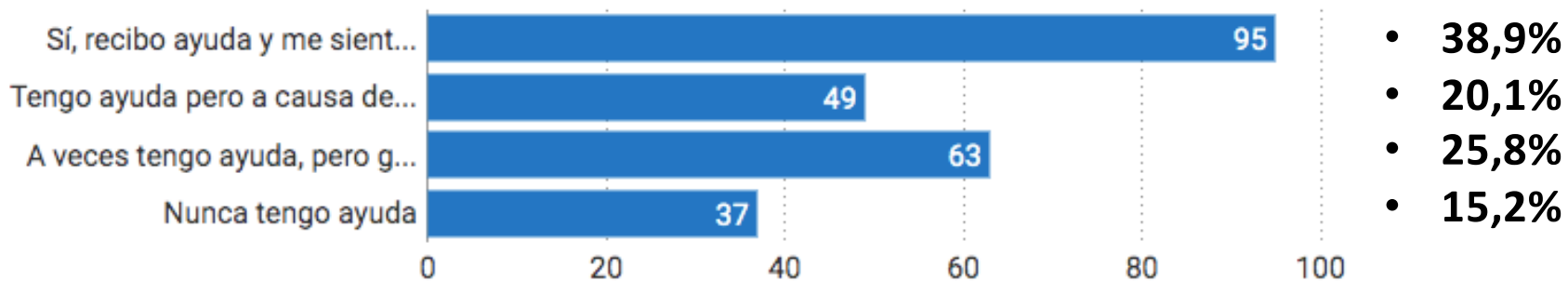
246 responses in 251 results

¿En qué medida te afecta emocionalmente (rabia, tristeza, ansiedad, estrés) el confinamiento?



246 responses in 250 results

Durante el periodo de confinamiento, ¿ha recibido ayuda de familiares o amigos?



244 responses in 250 results



Gracias